

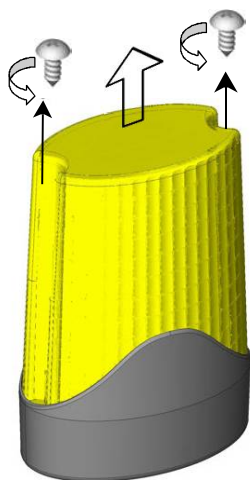
## SV-FLB LAMPEGGIATORE A LED (230-24/12V)

### MODALITA' D'INSTALLAZIONE / HOW TO INSTALL / MODALIDAD DE INSTALACION

Rimuovere il coperchio trasparente del lampeggiatore svitando le due viti.

*Remove the transparent cover of the flashing by removing the two screws.*

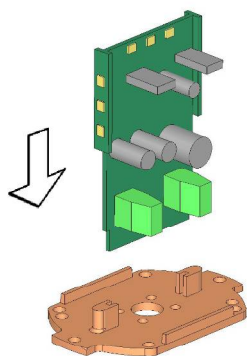
Remueve la tapa transparente del intermitente desatornillando los dos tornillos.



Estrarre il circuito elettronico e effettuare il collegamento

*Remove the electronic circuit and make the connection*

Sacar el circuito electrónico y efectuar la conexión.



Reinserire il circuito  
*Reinsert the circuit*

Poner nuevamente el circuito electrónico

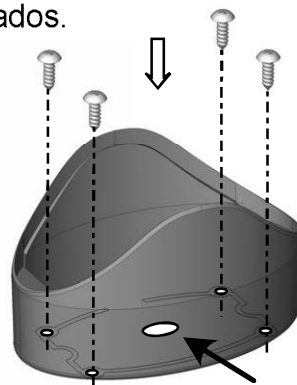
Posizionare la base del lampeggiatore sulla superficie desiderata. Segnare e praticare i fori per le viti di fissaggio e passaggio cavo alimentazione. Fissare base con delle viti nei fori praticati.

*Place the base of the flashing light on the desired surface.*

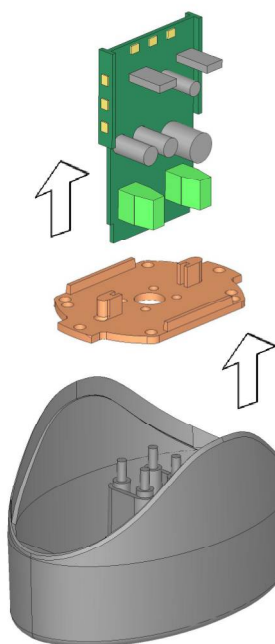
*Make some holes for the fixing screws and the passage the power cable.*

*Fix the base with the screws into the holes.*

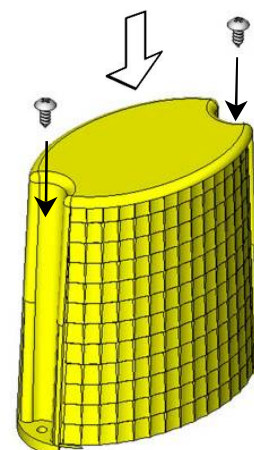
Posicione la base del intermitente en la superficie deseada. Marque y practique los orificios para los dos tornillos de fijación y paso de cable de alimentación. Fijar la base con los tornillos en los orificios practicados.



**Foro/Hole/Agujero**



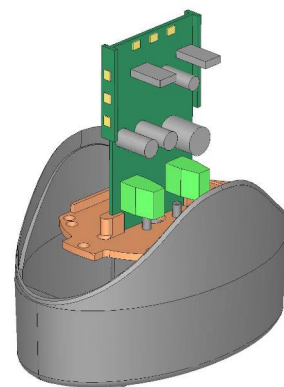
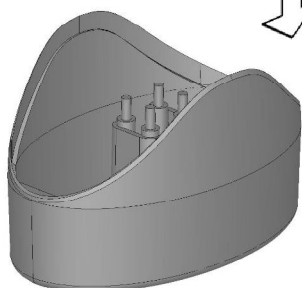
Base fissaggio da Parete **Optional**



Reinserire il coperchio superiore e avvitare le viti

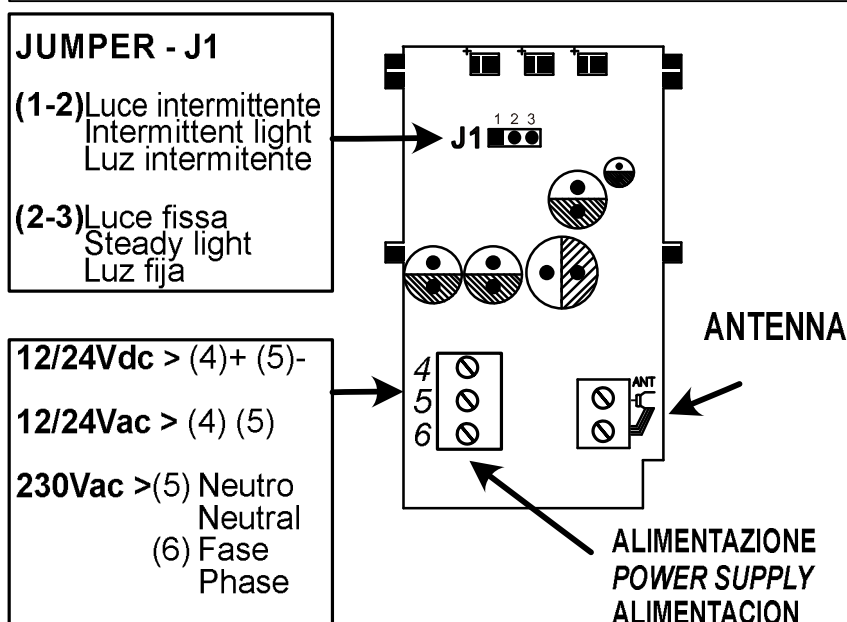
*Reinsert the top cover and tighten the screws*

Montar la tapa transparente y apriete los tornillos..



## CARATTERISTICHE/FEATURE/CARATERIATICAS:

Alimentazione/Power supply /	230VAC o 12/24V AC / DC
Frequenza lampeggiante/ Flashing frequency/ Frecuencia	1S (acceso / spento)(ON-OFF)
Antenna integrata (433,92 MHz), con connettore per cavo/ connector Built-in	(433,92 MHz), with cable
Funzione di intermittenza incorporata (selezionabile con J1) LED bianco a basso consumo Cable connector Built-in intermittency function (selectable using J1) Low-consumption use white LEDs	
Temperatura di funzionamento/Operating temperature /	-20 C / + 60 C
Protezione/ Protection /	IP: 20



### NOTE

Il lampeggiatore WAVE è concepito per l'installazione su piano orizzontale. Per effettuare l'installazione su piano verticale utilizzare il supporto da parete. (OPTIONAL) cod.23/4

### REMARK

WAVE flashing light is designed for horizontal installation. For vertical installation use the wall support. (AS AN OPTION) cod.23/4

### NOTA:

El destellador WAVE LED esta diseñado para su instalación en un plano horizontal. Para instalar en una superficie vertical, use el soporte de pared. (OPCIONAL) cod.23/4

Misure Ingombro H140XBL107XBS67 mm Peso 187 gr.



- Le operazioni di installazione e collaudo devono essere eseguite solo da personale qualificato ai fini di garantire la corretta e sicura funzionalità del prodotto.
- *The installation and testing operations must be performed solely by qualified personnel in order to guarantee the proper and safe operation of the product.*
- Las operaciones de instalación y prueba deben ser realizadas únicamente por personal calificado para garantizar la funcionalidad correcta y segura del producto.
- Prima di procedere al montaggio, si verifichi che l'automatismo perfettamente funzionante nonché rispondente alle normative sulla sicurezza vigente nel Paese dove viene effettuata l'installazione.
- *Before installation, check that the automatism is total functional and comply the safety standard in force in your country.*
- Antes de continuar con el montaje, compruebe que la automatización funciona a la perfección y cumpla con las normas de seguridad vigentes del país donde viene efectuada la instalación.
- La casa costruttrice, declina ogni responsabilità per i danni derivati da eventuali errate installazioni dovute ad incapacità e/o negligenza.
- *The company declines any responsibility for damage caused by incorrect installations due to incompetence and/or negligence.*
- El fabricante declina toda responsabilidad por daños resultante de instalaciones incorrectas debidas a incapacidad y/o negligencia.



Il marchio CE è conforme alla direttiva europea CEE 89/336 + 92/31 + 93/68 D.L. 04/12/1992 N. 476.

The CE mark conforms to European directive EEC 89/336 + 92/31 + 93/68 D.L. 04/12/1992 N. 476.

La marca CE cumple con la directiva Europea CEE 89/336 + 92/31 + 93/68 D.L. 04/12/1992 N. 476.

I dati e le immagini sono puramente indicativi si riserva il diritto di modificare in qualsiasi momento le caratteristiche dei prodotti descritti a suo insindacabile giudizio, senza alcun preavviso.

*The data and images are for guidance only reserves the right to change at any time characteristics of the products described in its sole discretion, without notice.*

Los datos e imágenes son puramente indicativos se reserva el derecho de modificar en cualquier momento las características de los productos descritos a su entera discreción, sin previo aviso.