

# SF-BE5/C SF-BN5/C

ELETTROMAGNETE TRAZIONE 50 e 100 Kg  
ELECTROMAGNETIC TRACTION 50/100Kg



## DESCRIZIONE

Elettromagnete tenuta 50Kg montato su scatola realizzata in ABS caricato, predisposta per il fissaggio a Muro. Elettronica con morsetti per alimentazione, varistore contro le inversioni di polarità e protezione contro le sovratensioni. Pulsante di sblocco di gran visibilità completo di contropiastra regolabile in rotazione 360°. Colonnina opzionale.

## CARATTERISTICHE TECNICHE

Materiale:	ABS
Colore:	Nero SF-BE5
Colore:	Bianco SF-BB5
Alimentazione:	22-28Vcc
Forza di trazione:	50Kg
Assorbimento medio:	100mA
Temperatura stoccaggio:	-10°C +50°C
Temperatura funzionamento:	-5°C +70°C
Umidità relativa massima:	93% no condensa
Normative:	EN1155 1997/A1:2002
Direttiva:	89/106/EEC
Grado di protezione:	IP40
Dimensioni:	68x100x51mm

## DESCRIPTION

Electromagnetic door contact 50Kg capacity – built in ABS case, predisposed for wall installation. Electronic elements with power clips, varistore against the polarity switching and protection against the overloads. Push-button for reset. Rotation socket adjustment - Complete with bracket. Optional metal support.

## TECHNICAL CHARACTERISTICS

Material:	ABS
Colour:	black
Power supply:	22-28Vdc
Traction power:	50Kg
Normal current:	100mA
Storage temperature:	-10°C +50°C
Working temperature:	-5°C +70°C
Max. relative humidity:	93% no condensed
Protection:	IP40
Size (with base):	68x100x51mm

L'azienda si riserva di apportare eventuali modifiche senza preavviso.  
La garanzia convenzionale dei prodotti è valida 12 mesi dalla data di rilascio del documento fiscale che ne prova l'acquisto.

The manufacturer reserves the right to apply or revise modifications to its equipment without any prior notice. The conventional warranantee is valid for 12 months starting from the date of the sales document to proof of purchase released.

MODELLO / MODEL

# SF-BE5/BN5



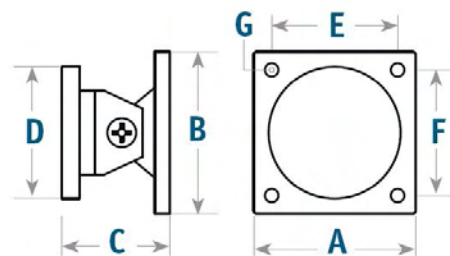
FERMI ELETTROMAGNETICI  
PER PORTE TAGLIAFUOCO  
ELECTROMAGNETIC  
FIRE DOOR HOLDERS

## DIMENSIONI / DIMENSIONS

CONTROPIASTRA

TIPO / TYPE	A	B	C	D	E	F	G
SF-BE5/BN5	65	65	45	48	50	50	Ø 6,5
SF-B5C/BNC	65	65	46	65	50	50	Ø 6,0

dimensioni in mm / dimensions in mm



# SF-BE5/BN5

MODELLO / MODEL

ELETTROMAGNETE

## DIMENSIONI / DIMENSIONS

dimensioni in mm

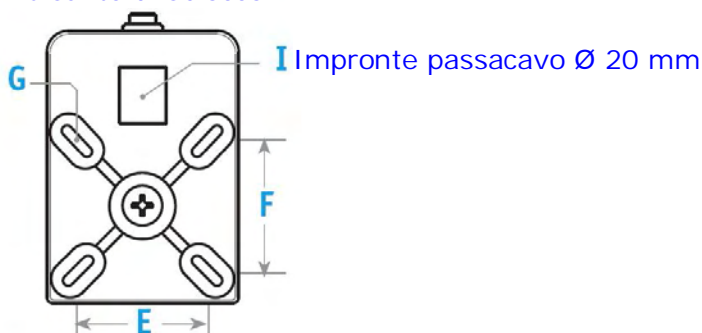
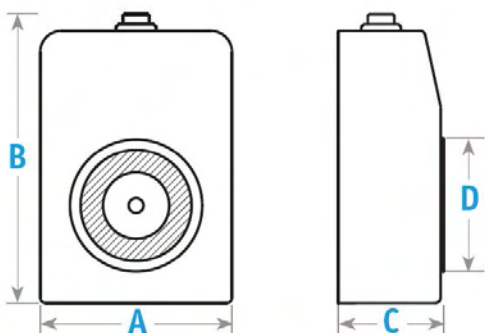
I = foro per passaggio fili di alimentazione

dimensions in mm

I = hole for power supply wires

TIPO / TYPE	A	B	C	D	E	F	G	I
SF-BE5/BN5	70	100	53	45	53	66	Ø 6,5	3FXØ20
SF-B5C/BNC	73	100	52	60	53	53	Ø 6X11	3FXØ20

Pulsante di sblocco



## DATI TECNICI / TECHNICAL DETAILS

TIPO / TYPE	forza	alimentazione	assorbimento
	holding force	power supply	rated current
	N	Vdc	mA
SF-BE5/BN5	500	24	100
SF-B5C/BNC	1000	24	150

## COME ORDINARE / HOW TO ORDER

Variant	Alimentazione	Ancoraggio
Variant	Power supply	Keeper plate
S 2 0 0 5 0 - 0 1		

### Variante / Variant

- 0 = costruzione standard / standard design
- 1 = senza diodi / without diodes
- 2 = ingresso in ac / ac power supply
- 3 = senza diodi, senza pulsante / without diodes, without release button
- 9 = con contatto di "stato porta" / door status circuit (reed)